
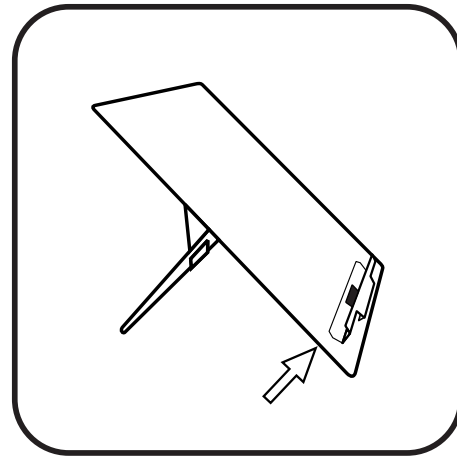


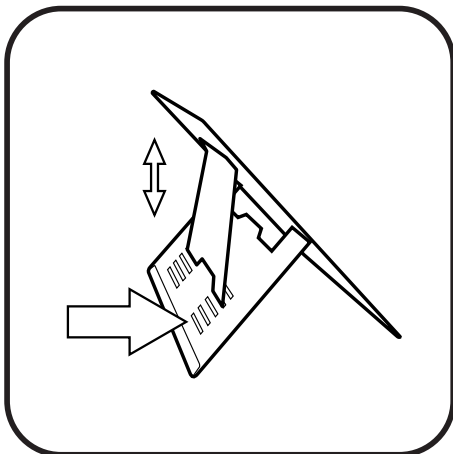
## How to assemble your Libro H document holder




1. Unfold rear support



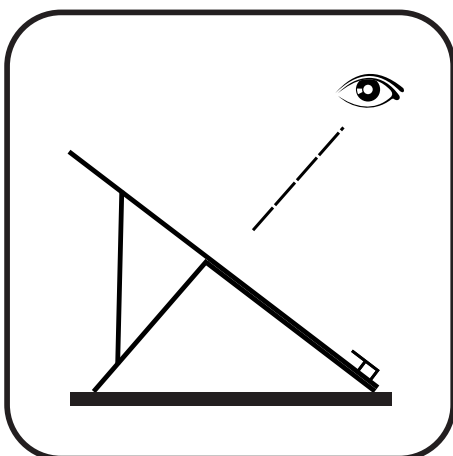
2. Push to form document support



3. Select one of five angle settings



4. Place the document



5. Position your document holder on your desk about an arm's length away.


For other ergonomic accessories please visit [www.standivarius.com](http://www.standivarius.com)



# STANDIVARIUS - Libro H

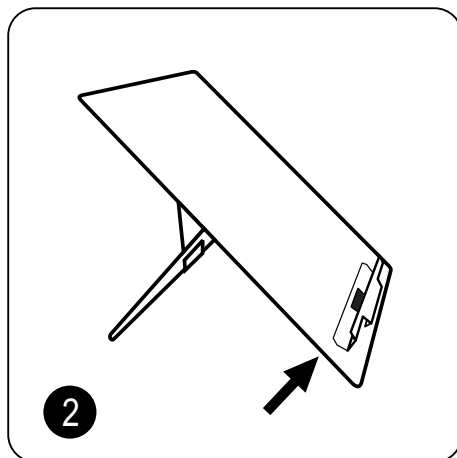
EN How to assemble your Libro H document holder

DE Aufstellungsanleitung für den Dokumenthalter Libro H



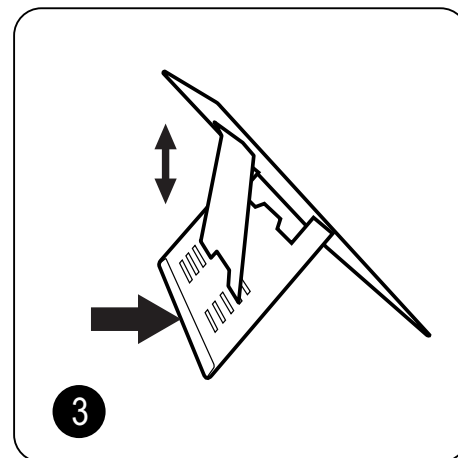
EN Unfold rear support

DE Öffnen Sie die Stütze auf der Rückseite




EN Push to form document support

DE Drücken Sie, um den Dokumenthalter auszuklappen



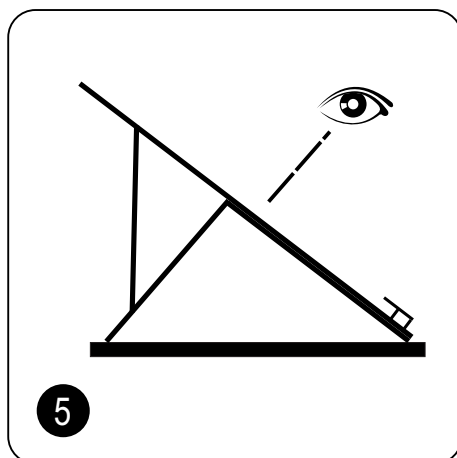
EN Select one of five angle settings

DE Wählen Sie eine von fünf Höheneinstellungen



EN Place the document

DE Platzieren Sie das Dokument



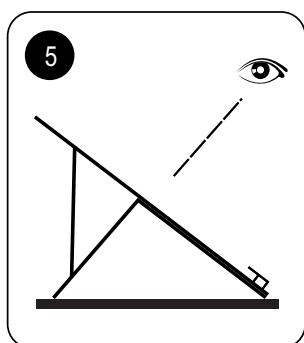

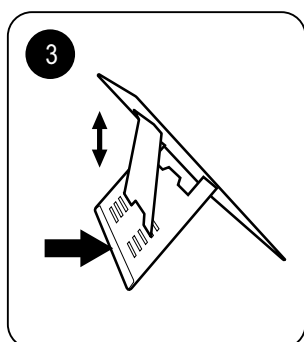
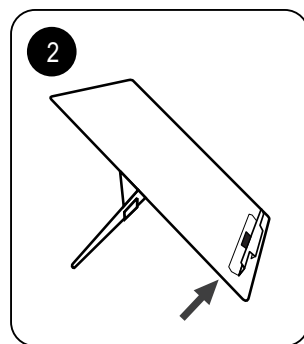

EN Position your document holder on your desk about an arm's length away.

DE Positionieren Sie den Libro H auf Ihrem Schreibtisch etwa eine Armlänge von Ihnen entfernt.

Size folded flat:	365*304*2.5 mm
Weight:	550g
Colour:	natural aluminium
Maximum inclination:	45 degrees, 5 adjustmens

zusammengeklappte Größe:	365*304*2.5 mm
Gewicht:	550g
Farbe:	natural aluminium
maximaler Neigungswinkel:	55 Grad, 4 Höheneinstellungen möglich

# STANDIVARIUS - Libro H



## EN How to assemble your Libro H document holder

1. Unfold rear support
2. Push to form document support
3. Select one of five angle settings
4. Place the document
5. Position your document holder on your desk about an arm's length away.

taille plié à plat:	308 * 206 * 2.5 mm
minimum d'espace sur la table:	195 * 205 mm
poids:	220 g
couleur:	aluminium naturel
inclinaison maximale:	55 degrés, 4 réglage
adapté aux portables:	de 10-15.6 pouces, jusqu'à 4 kg

## FR How to assemble your Libro H document holder

1. Unfold rear support
2. Push to form document support
3. Select one of five angle settings
4. Place the document
5. Position your document holder on your desk about an arm's length away.

taille plié à plat:	308 * 206 * 2.5 mm
minimum d'espace sur la table:	195 * 205 mm
poids:	220 g
couleur:	aluminium naturel
inclinaison maximale:	55 degrés, 4 réglage
adapté aux portables:	de 10-15.6 pouces, jusqu'à 4 kg

## DE Aufstellungsanleitung für den Dokumenthalter Libro H

1. Öffnen Sie die Stütze auf der Rückseite.
2. Drücken Sie, um den Dokumenthalter auszuklappen.
3. Wählen Sie eine von fünf Höheneinstellungen.
4. Platzieren Sie das Dokument.
5. Positionieren Sie den Libro H auf Ihrem Schreibtisch etwa eine Armlänge von Ihnen entfernt.

zusammengeklappte Größe:	308 * 206 * 2.5 mm
minimaler Platz auf dem Tisch:	195 * 205 mm
Gewicht:	220 g
Farbe:	natural aluminium
maximaler Neigungswinkel:	55 Grad, 4 Höheneinstellungen möglich
geeignet für Laptops:	mit 10-15,6 Zoll Bildschirm, bis zu 4 kg